

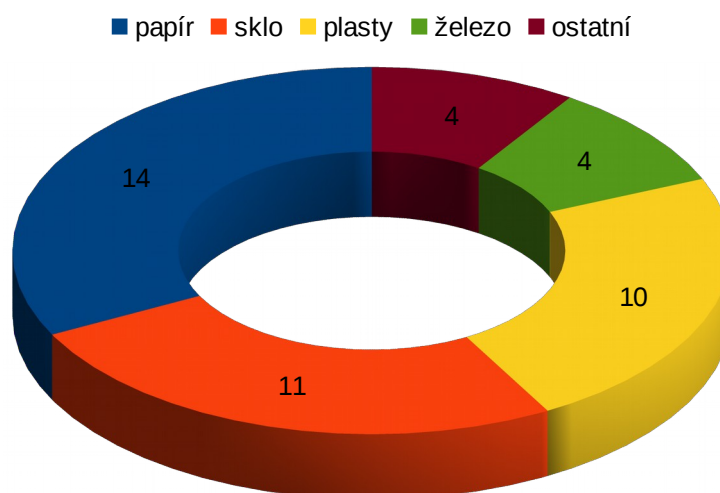
## Třídění odpadu

### Třídění odpadu v ČR

- V roce 2013 vyprodukoval každý obyvatel 307 kg komunálního odpadu
- Tedy o 1 kg méně než v roce 2012
- Z toho však pouze 43 kg odpadu skončilo v barevných kontejnerech

Vytříděný odpad jednoho obyvatele v ČR v Kg

V roce 2013



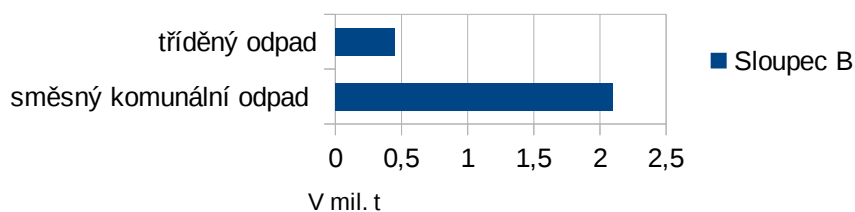
Papír	sklo	plasty	kovy	ostatní
14kg	11kg	10kg	4kg	4kg

### Komunální odpad

- bohužel i přes to je komunálního odpadu pořád výrazně více

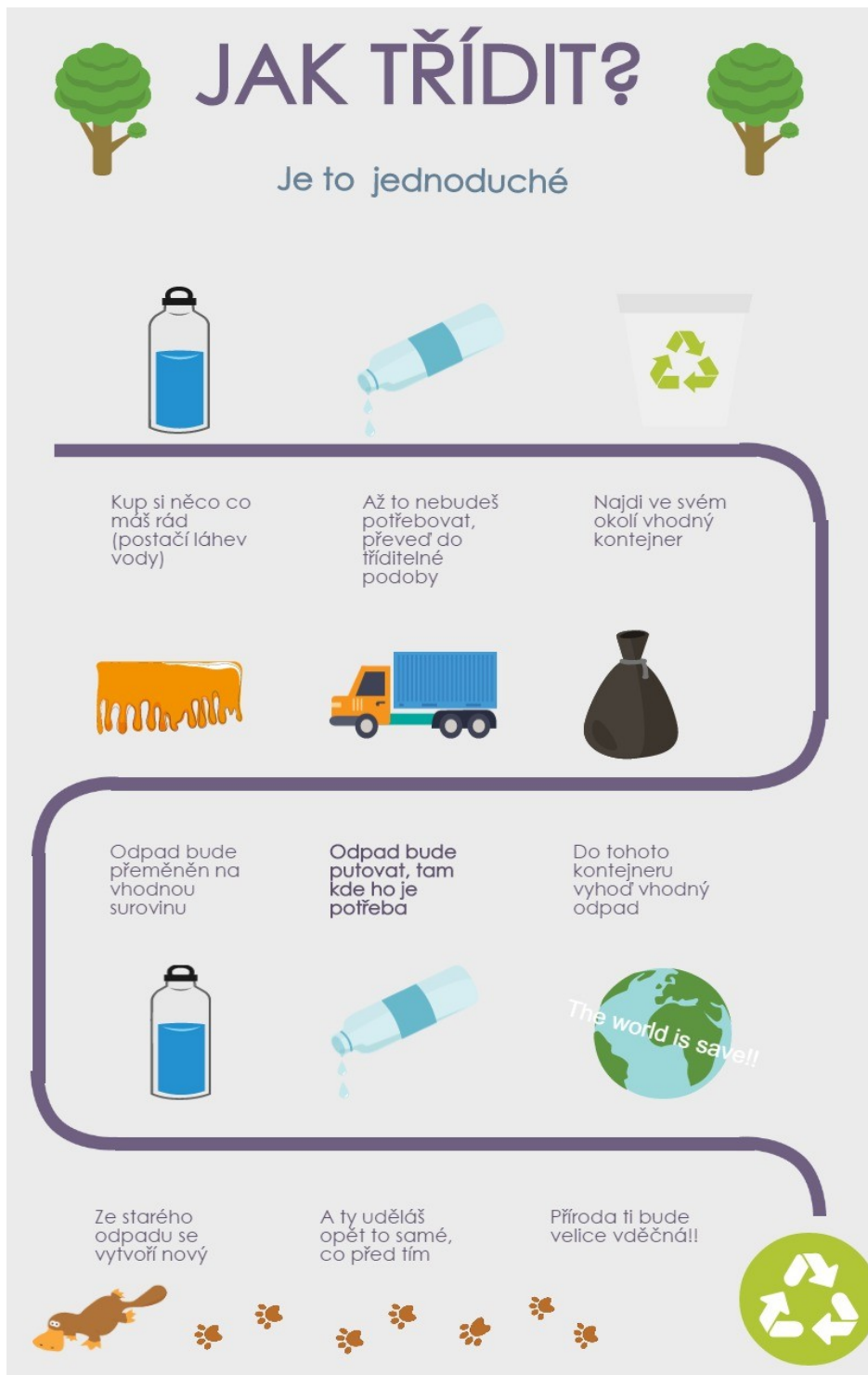
Rozdíl komunálního a tříděného odpadu

V roce 2013



## Pozitivní zprávy ohledně třídění

- I přes to se v ČR nachází spousta lidí, kteří bojují za životní prostředí
- Tito lidé ale nedělají nic víc, než to, že třídí odpad
- Přidejte se taky!!!!



## Odpady končí na skládkách

- 24 procent je recyklováno a 20 procent je spáleno ve spalovnách
- Ale zbytek končí na skládkách
- Odpad se ze skládek většinou ani nestihne dostat, protože se hromadí další.
- Jedinou cestou k záchraně je třídít.

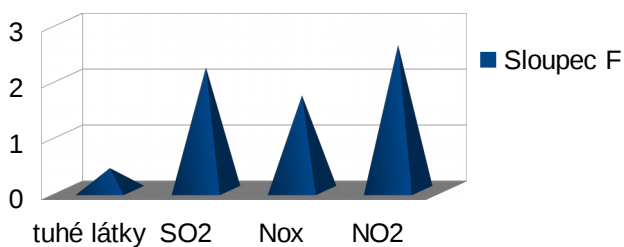
Typ odpadu	v procentech
Recyklovaný odpad	24
Odpad ve spalovnách	20
Odpad na skládkách	56

## Znečišťování životního prostředí

- Další velký problém je znečišťování životního prostředí

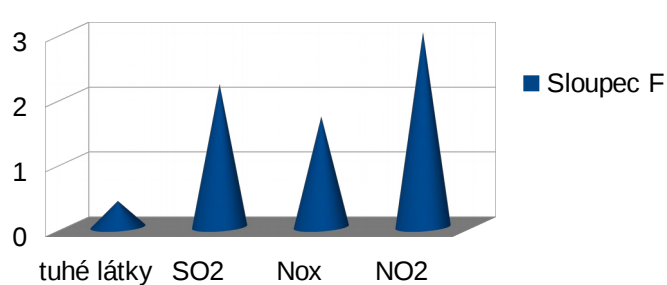
Znečištění ovzduší

Rok 2009



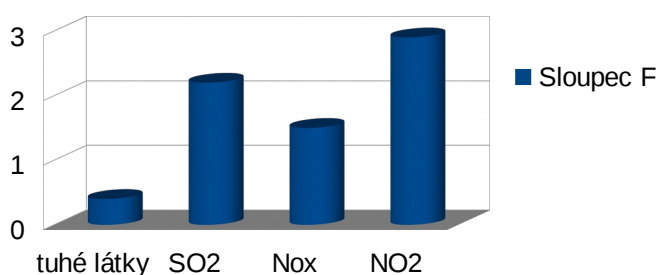
Znečištění ovzduší

Rok 2010



Znečištění ovzduší

Rok 2011



Za rok 2012 nejsou údaje

- Jak můžeme vidět ovzduší je čím dál víc znečišťováno

**Zapojte se a změňte osud lidské rasy!!!!**

